



DEINE ERSTE

JEG

SCHULHAUSRALLYE

Während der Rallye werden dir an jeder Station Quizfragen gestellt werden. Einen Hinweis zur Lösung erhältst du entweder im Text, in den Filmen oder in den Audios. Manchmal musst du dir den vorgestellten Raum aber einfach nur gut ansehen.

So geht es los:



❶ Installiere die App DigiWalk

❷ Scanne den QR-Code

❸ Beginne in der App mit der Station „Übersichtsplan der Räume am JEG“

um dir einen ersten Überblick zu verschaffen. Du kannst diese Pläne auch jederzeit während der Rallye nutzen, wenn du einen Raum nicht findest.

❹ Beginne mit deinem Startpunkt

Erdgeschoss ⇒ Vertretungsplan (Haupteingang)

Obergeschoss ⇒ Kollegstufenraum (G202 und G12)


Untergeschoss ⇒ Physik (G005-G010)

Viel Spaß bei der Erkundung des JEG



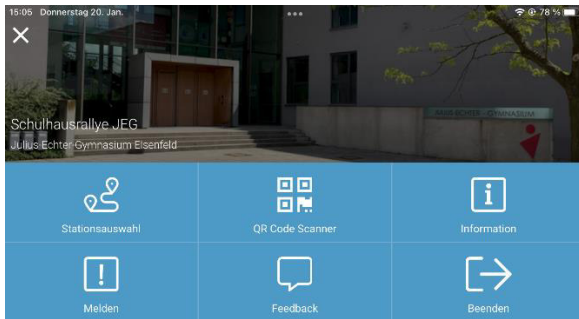
# Anleitung DigiWalk:

## ① Startbildschirm



Durch Anklicken der drei Striche kommt man in die Übersichtsseite.

## ② Übersichtsseite

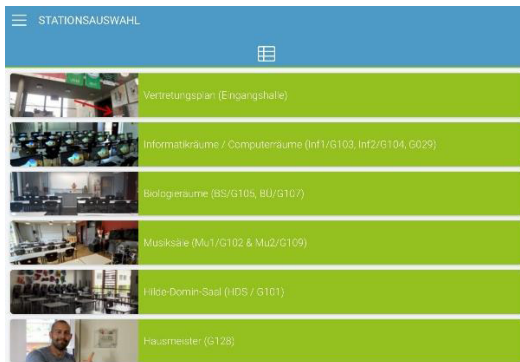


Stationsauswahl: Hier kommt man zur Übersichtsseite der Stationen

Feedback: Hier können gerne gefundene Fehler bzw. Verbesserungsvorschläge gesendet werden.

Beenden: Hier kann der Walk verlassen werden.

## ③ Auswahlmenü



Durch Anklicken der jeweiligen Station im Auswahlmenü kommt man zu in diesen Raum.

## ④ Stationen

